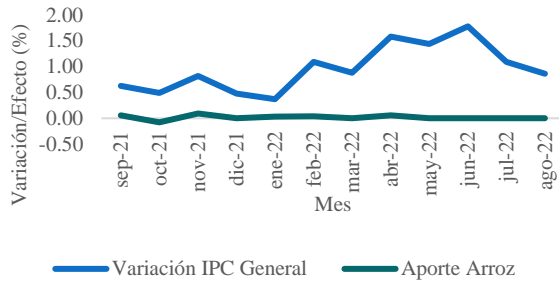


Comportamiento del arroz en la canasta básica alimentaria y el IPC general

Aporte del arroz sobre el Índice de Precios al Consumidor, de últimos 12 meses



Fuente: CONARROZ con datos del INEC y BCCR.



9.45%

Variación acumulada del IPC



-0.001%

Aporte del arroz a la variación del IPC



-0.04

Variación mensual del arroz

Precio para varios artículos de la canasta básica alimentaria, empleados en la elaboración de un casado, agosto 2022.

Ingrediente	Precio actual	Hace un año	Variación
Bistec popular, supermercado	₡ 7,056	₡ 5,562	₡ 1,494
Bistec popular, carnicerías	₡ 5,934	₡ 4,936	₡ 998
Chuleta económica, supermercado	₡ 3,737	₡ 3,327	₡ 410
Chuleta económica, carnicerías	₡ 3,014	₡ 3,112	-₡ 98
Huevos	₡ 1,820	₡ 1,300	₡ 520
Frijol negro	₡ 1,740	₡ 1,175	₡ 565
Tomate	₡ 870	₡ 785	₡ 85
Repollo	₡ 740	₡ 395	₡ 345
Arroz 80/20	₡ 702	₡ 612	₡ 90
Plátano	₡ 190	₡ 190	₡ -

Fuente: CONARROZ con datos del SIM, CNP.



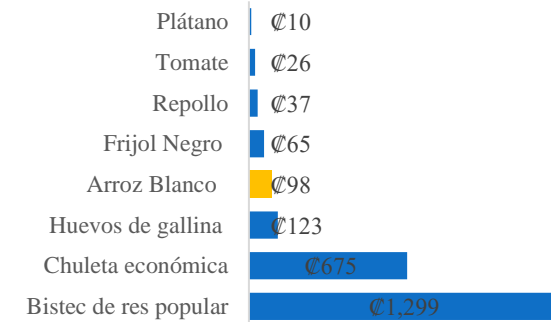
₡2,333

Costos de ingredientes de un casado

₡98.28

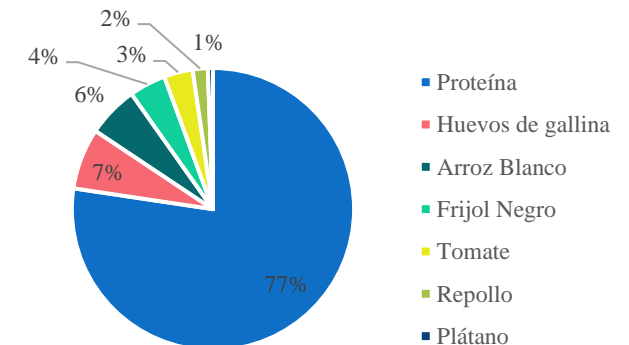
Costo de la porción de arroz dentro del casado

Valor total de la porción de varios productos empleados en la elaboración de un casado, agosto 2022.



Fuente: CONARROZ con datos del SIM, CNP.

Distribución del costo de los ingredientes de un casado



6%

Participación del arroz dentro del costo de casado